

第 63 期 中間報告書

平成 2 5 年 2 月 1 日から平成 2 5 年 7 月 3 1 日まで



トミタ電機株式会社

株 主 の 皆 様 へ

ここに当第2四半期連結累計期間(平成25年2月1日から平成25年7月31日まで)における事業の概況についてご報告申し上げます。

当第2四半期連結累計期間における世界経済といたしましては、雇用環境や住宅市場など米国の実体経済が着実な回復を示している一方で、政府債務問題に起因する信用不安を払拭し切れない欧州経済は、依然として低迷が続いております。また、中国、インド等の新興国経済は比較的堅調に推移しているものの、成長率の低下、インフレ圧力など不透明感も増して来ております。

我が国経済におきましては、アベノミクス効果により公共投資や個人消費が底堅く推移する中で、為替の円安傾向に伴う輸出の持ち直しにより企業の景況感も改善され、緩やかな回復を見せております。

当電子部品業界といたしましては、自動車産業の活況により車載関連の需要は順調に推移いたしました。電子機器ではスマートフォン、タブレット端末以外は低迷が続いており、産業機器分野では機械設備およびエネルギー関連の需要が堅調に推移いたしました。

このような市場環境の中で当社グループは、小型フェライトコアおよびコイル・トランス製品を中心とした拡販活動を国内外市場で積極的に展開いたしました。また、海外での製造原価低減と品質改善に取り組み、世界競争に打ち勝つことの出来る高性能で高品質の製品を生産すべく活動を続けてまいりました。

当第2四半期連結累計期間の売上高は7億3千万円(前年同期比7.0%増加)となりました。内訳といたしましては、コイル・トランス販売は海外市場向けが伸び悩みましたが、フェライトコア販売は車載向けを中心に国内外市場で順調に推移したことから、売上全体としては前年同期を上回る結果となりました。

損益面では、売上高の増加、原価率の低減、経費等の削減努力により営業損失は6百万円(前年同期は8千7百万円の営業損失)と大幅に縮小いたしました。経常利益は営業外収益における為替差益等により6千万円(前年同期は5千6百万円の経常損失)、四半期純利益は投資有価証券売却益等により7千4百万円(前年同期は6千万円の四半期純損失)となりました。

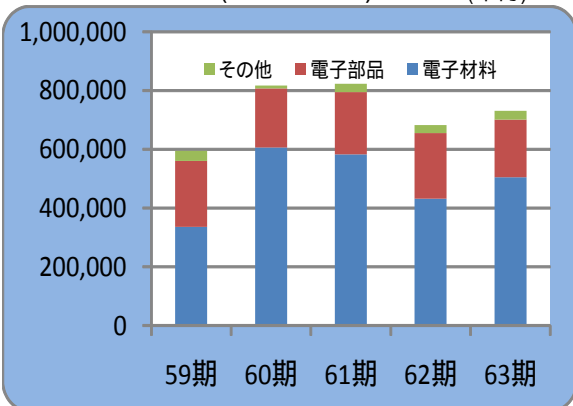
株主の皆様におかれましては、今後ともより一層のご支援とご鞭撻を賜りますようお願い申し上げます。

平成25年10月

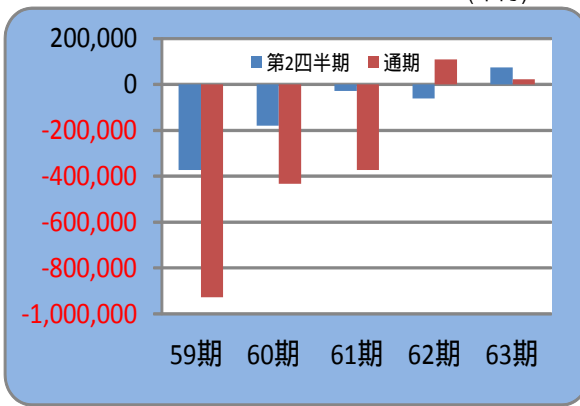
代表取締役社長
神谷 哲郎

連結財務ハイライト

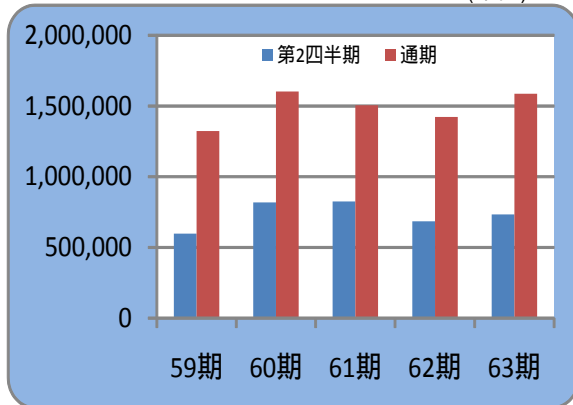
部門別販売実績(第2四半期) (千円)



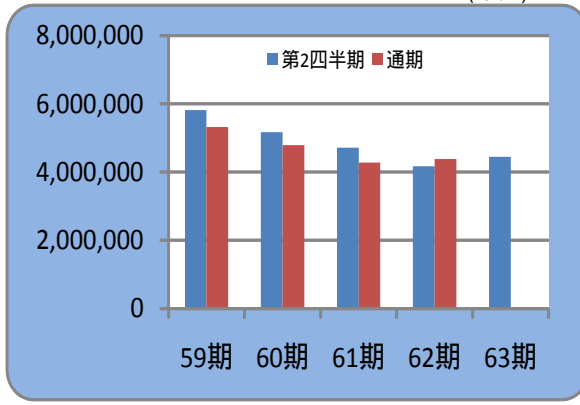
四半期純損益 (千円)



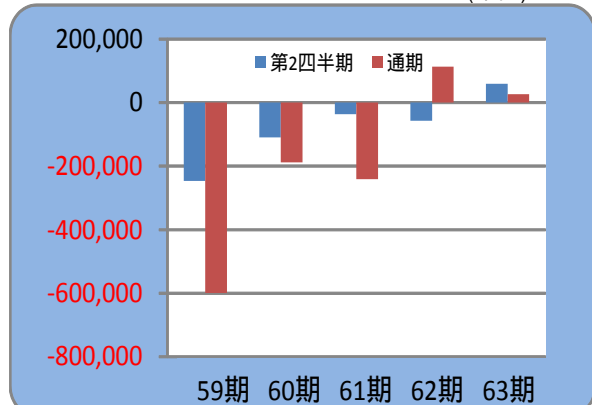
売上高 (千円)



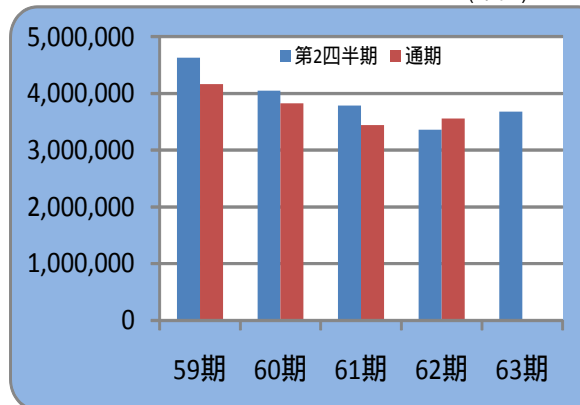
総資産 (千円)



経常損益 (千円)



純資産 (千円)



(注) 1. 不動産賃貸収入は第 62 期より営業外収益から売上高に変更し、第 61 期については遡及処理しております。
2. 第 63 期の通期は業績予想によるものです。

通期の見通し

今後につきましては、車載関連、産業機器、太陽光発電、医療関連を中心に国内外市場での新規開拓に注力し、積極的な営業活動を展開することで販売拡大を図りながら、海外生産工場の継続的な変革を実施し、効率的な生産販売体制の構築により利益重視の体制を強化してまいります。

(単位：千円)

科目	当第2四半期連結累計期間業績	平成26年1月期見通し
売上高	730,889	1,586,154
営業利益又は営業損失()	6,505	19,491
経常利益	60,120	27,146
四半期(当期)純利益	74,185	22,038

要約連結財務諸表

連結貸借対照表

(単位：千円)

科目	当第2四半期末 (平成25年 7月31日現在)	前期末(参考) (平成25年 1月31日現在)
資産の部		
流動資産	2,093,391	1,992,087
固定資産	2,358,339	2,391,824
資産合計	4,451,731	4,383,912
負債の部		
流動負債	178,225	193,504
固定負債	591,874	634,986
負債合計	770,099	828,491
純資産の部		
株主資本	3,416,337	3,342,264
その他の包括利益	265,294	213,156
純資産合計	3,681,631	3,555,420
負債及び純資産合計	4,451,731	4,383,912

(注)記載金額は、千円未満を切り捨てにより表示しております。

連結損益計算書

(単位：千円)

科目	当第2四半期累計 (平成25年2月1日から 平成25年7月31日まで)	前第2四半期累計 (平成24年2月1日から 平成24年7月31日まで)
売上高	730,889	683,172
売上原価	507,695	559,975
売上総利益	223,194	123,197
販売費及び一般管理費	229,699	210,840
営業損失()	6,505	87,643
営業外収益	68,519	31,263
営業外費用	1,894	613
経常利益又は経常損失()	60,120	56,993
特別利益	17,174	24
特別損失	556	882
税金等調整前四半期純利益又は税金等調整前四半期純損失()	76,738	57,851
法人税、住民税及び事業税	2,553	2,553
少数株主損益調整前四半期純利益又は少数株主損益調整前四半期純損失()	74,185	60,404
四半期純利益又は四半期純損失()	74,185	60,404

(注)記載金額は、千円未満を切り捨てにより表示しております。

株式の状況

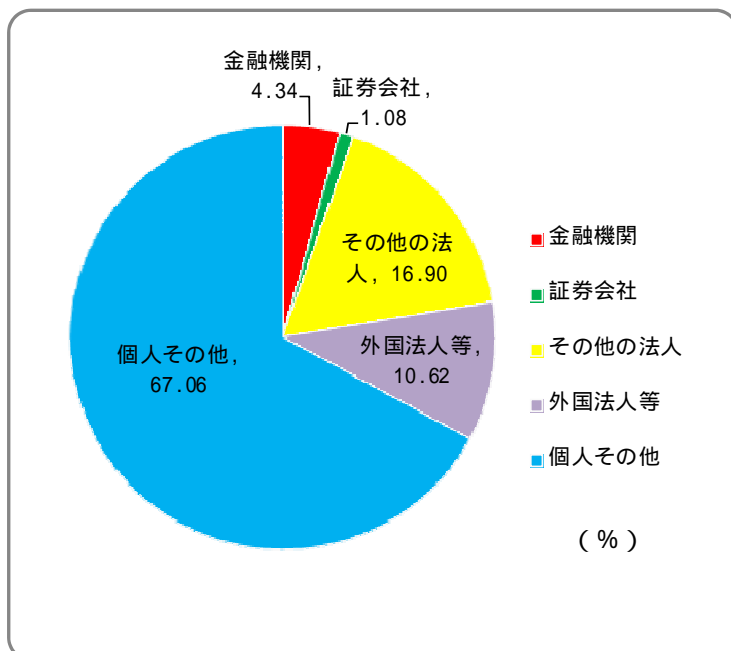
株式の状況（平成25年7月31日現在）

発行可能株式総数 16,000,000株

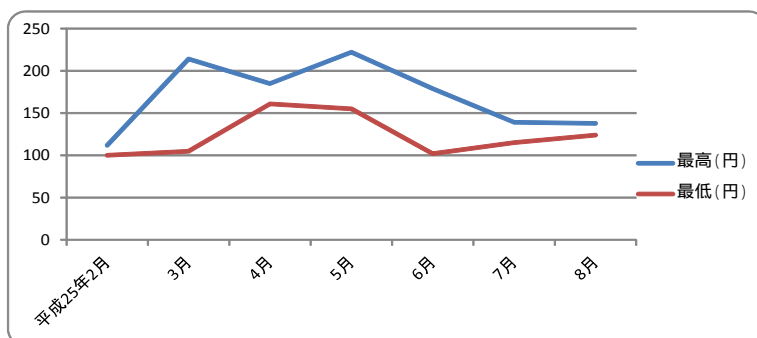
発行済株式の総数 8,169,793株

							単元未満株式の状況 (株)
	金融機関	証券会社	その他の法人	外国法人等	個人その他	計	
所有株式数(単元)	353	88	1,374	863	5,452	8,130	39,793
所有株式数の割合(%)	4.34	1.08	16.90	10.62	67.06	100	-

所有者別状況



最近6ヶ月間の月別最高・最低株価



株価は、平成25年7月16日より、東京証券取引所JASDAQ（スタンダード）におけるものであり、それ以前は大阪証券取引所JASDAQ（スタンダード）における最高・最低株価を記載しております。

株 主 メ モ

事業年度	毎年2月1日から翌年1月31日まで
定時株主総会	毎年4月
定時株主総会の基準日	1月31日
剰余金の配当の基準日	1月31日
	中間配当を行うときは7月31日
株主名簿管理人	東京都千代田区丸の内一丁目4番1号 三井住友信託銀行株式会社
郵便物送付先	〒168 - 0063 東京都杉並区和泉二丁目8番4号 三井住友信託銀行株式会社 証券代行部
(電話照会先)	電話 0120 - 782 - 031 (フリーダイヤル) 取次事務は三井住友信託銀行株式会社の本店および全国各支店で行っております。
単元株式数	1,000株
公告方法	電子公告により行います。ただし、事故その他やむを得ない事由によって電子公告をすることができない場合は、日本経済新聞に掲載いたします。 (http://www.tomita-electric.com)

当社の株価情報から IR 情報など JASDAQ の Web Site でご覧いただけます。

